



INVESTICE DO ROZVOJE VZDĚLÁVÁNÍ


Výukový materiál zpracován v rámci projektu EU peníze školám

Registrační číslo projektu: CZ.1.07/1.4.00/21.3707



Šablona:	III/2	Č. materiálu:	VY_32_INOVACE_356
Jméno autora:		Mgr. Gabriela Němcová	
Datum vytvoření:		5.11. 2014	
Třída:		II.	
Vzdělávací oblast:		Jazyk a jazyková komunikace	
Předmět:		Český jazyk a literatura	
Tematická oblast:		Jazyková výchova	
		Samohláska a/á	
Druh učebního materiálu:		Prezentace Smart notebook	

### Popis a použití výukového materiálu


- čte báseň Rodina
- hledá dlouhou samohlásku á
- přepíše první sloku básničky a vyznačí dlouhou samohlásku á
- doplní a/á
- zahraje si pexeso



Rodina  
Maminka má tatínka,  
tatínek má mámu.  
On jí doma pomáhá,  
ona pusu dá mu.



Rodina  
Maminka m<sup>á</sup> tatínka,  
tatínek m<sup>á</sup> m<sup>á</sup>mu.  
On jí doma pom<sup>á</sup>h<sup>á</sup>,  
ona pusu d<sup>á</sup> mu.



kov ř, lék ř, pek ř, cukr ř, ryb ř, oprav ř,

a a  
a a a  
a a


á á á  
á á á  
á á

ž b , bl to, cest , m mink , t tínek, St zk .

Edit

Reset

?

1	2	3	4	5	6
7		9	10	11	12
13	14	15	16	17	18
19	20	21	22	23	24

Použité zdroje a literatura

NOVÁKOVÁ,Z. Český Jazyk pro 2.ročník 3.vyd.  
Praha : Alter 2011,ISBN 978-80-7245-151-7,str.34

Obrazový materiál

SMART Notebook Verze 11.0.583.0