



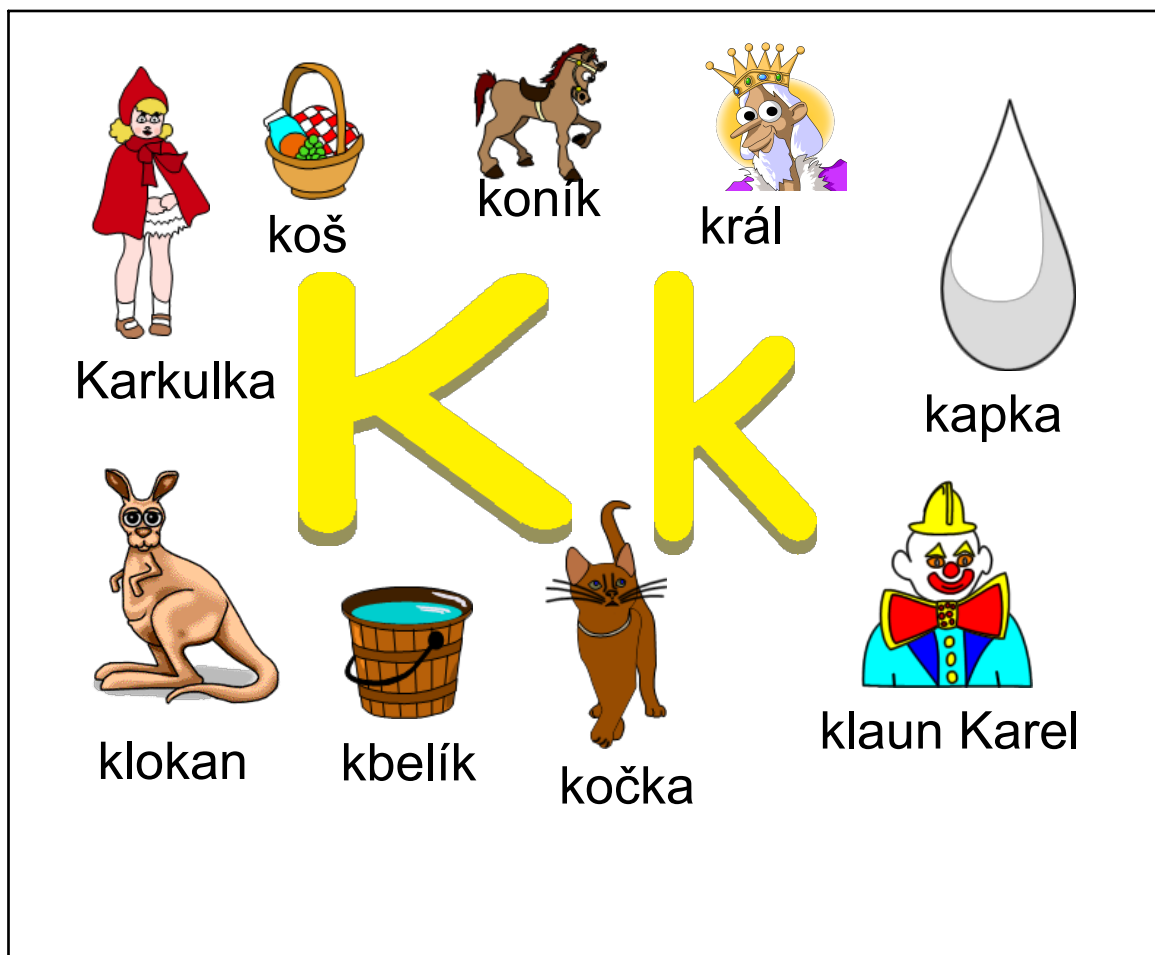
INVESTICE DO ROZVOJE VZDĚLÁVÁNÍ

Výukový materiál zpracován v rámci projektu EU peníze školám
Registrační číslo projektu: CZ.1.07/1.4.00/21.3707

Šablona:	III/2	Č. materiálu:	VY_32_INOVACE_349
Jméno autora:		Mgr. Gabriela Němcová	
Datum vytvoření:		22. 3. 2014	
Třída:		I.	
Vzdělávací oblast:		Jazyk a jazyková komunikace	
Předmět:		Český jazyk a literatura	
Tematická oblast:		Jazyková výchova	
		Hláska K,k	
Druh učebního materiálu:		Prezentace Smart notebook	

Popis a použití výukového materiálu

- vyvodí hlásky K, k (vytleskává slabiky)
- hledá písmena K, k v textu
- poslechne si pohádku „O ČERVENÉ KARKULCE“
- píše psací K,k
- čte první slabiky, slova, věty
- pexeso



Bylo, nebylo....pohádka začíná.

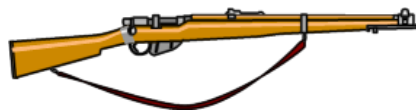
„Kam Karkulko, malá kam?“

„Chodím lesem sem a tam.“






„Chceš - li já tě doprovodím." „I ne, ráda sama chodím." „Čímpak je tvůj tatínek?" „Hádej, dělá ohýnek? Ten ohýnek rudě šlehne, kam dopadne, nic se nehne. Tatínek je myslivec." „Aha, to je jiná věc. A kdepak je v tuhle chvíli?" „Kousek odtud vlky střílí. Počkej na něj chvíličku." „Kdepak já už musím domů a pozdravuj babičku!"



K k

K k



Použité zdroje a literatura

<http://maminkymaminkam.cz/basnicky-rikanky/z-pohadek/1352-cervena-karkulka-frantifek-hrubin>



Obrazový materiál

SMART Notebook Verze 11.0.583.0