



INVESTICE DO ROZVOJE VZDĚLÁVÁNÍ

Výukový materiál zpracován v rámci projektu EU peníze školám

Registrační číslo projektu: CZ.1.07/1.4.00/21.3707

Šablona:	III/2	Č. materiálu:	VY_32_INOVACE_346
Jméno autora:		Mgr. Gabriela Němcová	
Datum vytvoření:		18. 1. 2014	
Třída:		I.	
Vzdělávací oblast:		Jazyk a jazyková komunikace	
Předmět:		Český jazyk a literatura	
Tematická oblast:		Jazyková výchova	
		Vyvození M,m	
Druh učebního materiálu:		Prezentace Smart notebook	

Popis a použití výukového materiálu

- vyvodí hlásky M,m (vytleskává slabiky)
- nácvik - píše písmeno M,m
- vyluští tajenku
- hledá písmena M,m v textu
- přiřazuje správnou slabiku k obrázku
- spojuje správné dvojice písmen

mísa

mléko

míč

maminka

medvěd






myš

Mourek




M



m


m

1.  2.  3.  4.  5. 

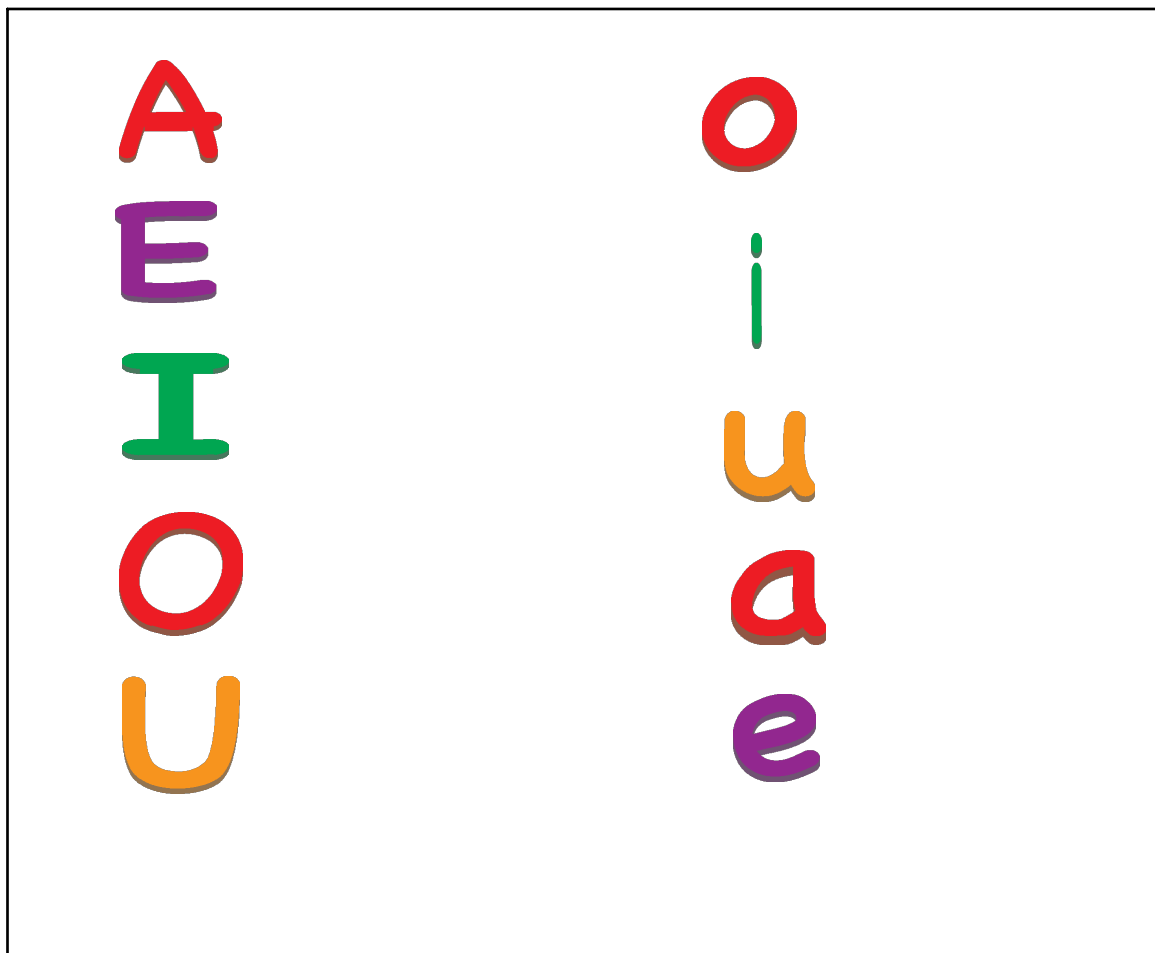
1.		Y	Š			
2.		E	D	V	Ě	D
3.		Í	S	A		
4.		O	U	R	E	K
5.		O	D	R	Á	
	M					



mo mu
mí me
ma me



Použité zdroje a literatura

Obrazový materiál

SMART Notebook Verze 11.0.583.0