



INVESTICE DO ROZVOJE VZDĚLÁVÁNÍ


Výukový materiál zpracován v rámci projektu EU peníze školám

Registrační číslo projektu: CZ.1.07/1.4.00/21.3707


Šablona:	III/2	Č. materiálu:	VY_32_INOVACE_344
Jméno autora:		Mgr. Gabriela Němcová	
Datum vytvoření:		6. 1. 2014	
Třída:		I.	
Vzdělávací oblast:		Jazyk a jazyková komunikace	
Předmět:		Český jazyk a literatura	
Tematická oblast:		Jazyková výchova	
		Vyvození O, o	
Druh učebního materiálu:		Prezentace Smart notebook	

Popis a použití výukového materiálu


- seznámí se s hláskou O, o
- vytleská slabiky slov na o
- vyhledá v básničce O, o
- namaluje vejce
- najde obrázek na o




okoun




orel




ovce




opice




Ondra




ohromený
obličej



Oči, oči, očka,
 Olgu hledá kočka,
 Otu žene zajíc,
 okousal mu krajíc.





Dej všechna zvířátka do oválu.



Edit

Reset

?

	2	3	4	5	6	7	8
9	10	11	12	13	14	15	16

Použité zdroje a literatura

LADOVÁ, A., HOLAS, ML, STAUDKOVÁ, H. Živá abeceda. 9. vyd.
Praha: Alter, 2013. ISBN 978-80-7245-150-0. s. 4

Obrazový materiál

SMART Notebook Verze 11.0.583.0