



INVESTICE DO ROZVOJE VZDĚLÁVÁNÍ


Výukový materiál zpracován v rámci projektu EU peníze školám

Registrační číslo projektu: CZ.1.07/1.4.00/21.3707

Šablona:	III/2	Č. materiálu:	VY_32_INOVACE_342
Jméno autora:		Mgr. Gabriela Němcová	
Datum vytvoření:		7. 9. 2013	
Třída:		I.	
Vzdělávací oblast:		Jazyk a jazyková komunikace	
Předmět:		Český jazyk a literatura	
Tematická oblast:		Jazyková výchova	
		Vyvození písmene E, e	
Druh učebního materiálu:		Prezentace Smart notebook	

### Popis a použití výukového materiálu

- vyvodí hlásky E, e (vytleskává slabiky)
- uvolňovací cviky, připravuje se na psaní, hledá cestu
- píše velké tiskací E
- hledá písmena E, e v textu
- píše tiskací písmena E, e
- najde balónek s E, e



ementál


Ee



elektrina



elf



elektrárna větrná



Eda




Dojede EDA ke stromu?



Edo, Evo, Emile,  
Elišce se líbí E,  
e se kroutí jako vlnka,  
Eva oči má jak srnka.



A handwriting practice section consisting of a vertical stack of ten rows. Each row is defined by four horizontal lines: a solid top blue line, a dashed middle red line, a solid bottom blue line, and a dashed bottom blue line. The first row contains a large black uppercase letter 'E' on the left side, with a red dashed line indicating its middle stroke. The second row contains a smaller black lowercase letter 'e' on the left side, with a red dashed line indicating its top curve. The remaining eight rows are empty for practice.
--



### Použité zdroje a literatura

LADOVÁ, A., HOLAS, ML, STAUDKOVÁ, H. Živá abeceda. 9. vyd.  
Praha: Alter, 2013. ISBN 978-80-7245-150-0. s. 5

### Obrazový materiál

SMART Notebook Verze 11.0.583.0